

UTILISATION QUOTIDIENNE

SOUS COMPTOIR


383
MODÈLE HT

0513883 REV A - 31 MARS 2016

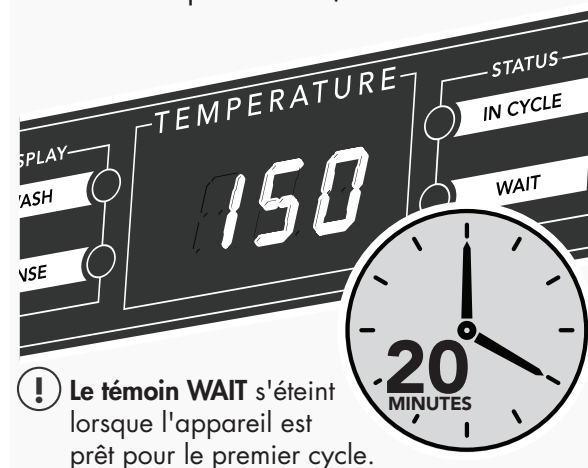
- 1** Vérifiez les niveaux des produits chimiques dans les contenants.



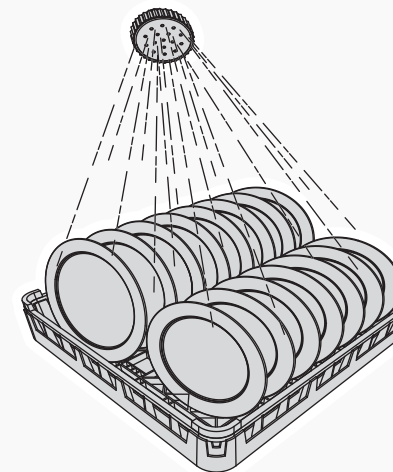
- 2** Placez le commutateur **ON/OFF** à la position **ON** pour remplir l'appareil.



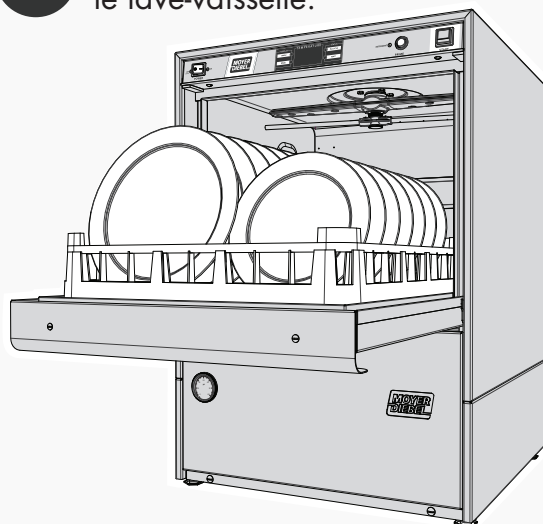
- 3** Attendez 20 minutes pour que l'affichage de température indique 150 °F/66 °C.



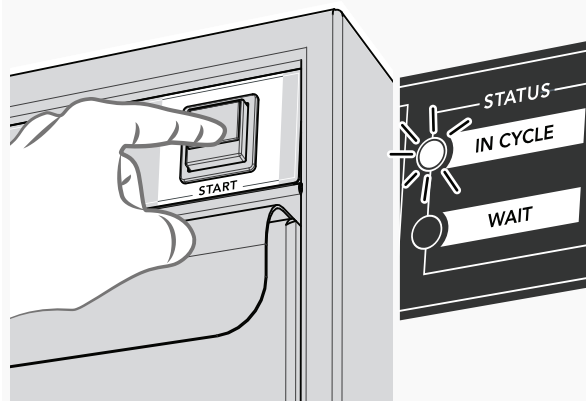
- 4** Douchez les articles et placez-les dans un panier.



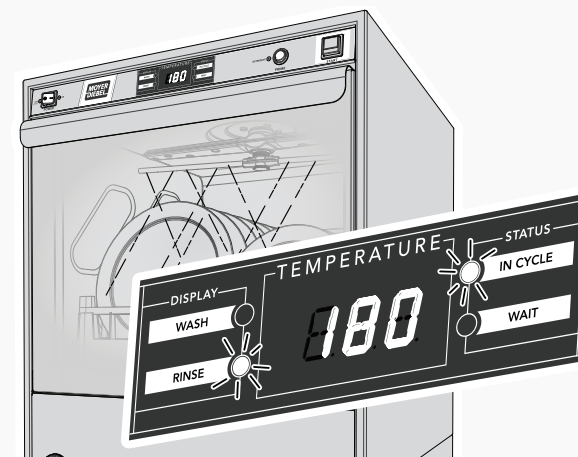
- 5** Placez le panier dans le lave-vaisselle.



- 6** Fermez la porte, appuyez sur le bouton **START** pendant 1 seconde et le témoin **IN CYCLE** indique que le cycle est commencé.



- 7** La température du rinçage final doit être au minimum de 180 °F/82 °C lors du rinçage final.



- 8** La durée du cycle de lavage est prolongée jusqu'à ce que la température du rinçage final ait atteint le minimum de 180 °F/82 °C.

- ☒ Le cycle est terminé lorsque le témoin vert s'éteint.

Vous pouvez maintenant retirer les articles.

Soyez très prudent lorsque vous manipulez les articles, car ils peuvent être chauds.